











Hygieneplan

für Wickeltätigkeiten

Bei Auftritt von Noro-/Rota-Viren in der Einrichtung:

- Gesundheitsamt informieren
- Mundschutz und Einmalkittel tragen
- Einmalwickelunterlagen verwenden
- Ausschließlich Papierhandtücher zur Händetrocknung verwenden
- Häufigeres und gründlicheres Desinfizieren

Was	Womit	Wie	Wann	Wer	Klassifizierung
HAUT & HÄNDE  	Hände waschen FAVORIT Waschlotion sensitive	Bei sichtbarer Verschmutzung. Hände gründlich mit Waschlotion und Wasser waschen, abspülen und mit Einmalhandtüchern trocknen. Gemeinschaftshandtücher dürfen nicht verwendet werden. Entnahme des Waschpräparates aus Direktspender.	Vor Arbeitsbeginn. Nach dem Toilettengang, Verschmutzung, Kontakt zu erkrankten Kindern (Husten, Schnupfen) und Körperausscheidungen.	Jeder	Kosmetikprodukt
HANDSCHUHE  	Handschuhe FAVORIT puderfreie Latex-/Nitril-/Vinylhandschuhe	Handschuhe in passender Größe anziehen.	Vor jedem möglichen Kontakt zu Ausscheidungen, Blut oder anderen Körperflüssigkeiten.	Jeder	
WICKELN  	Wickeltisch, Wickelunterlage FAVORIT Wet Wipes* FAVORIT Hygienetücher FAVORIT Easy Wipes* mit FAVORIT Sprüh- und Wischdesinfektion PLUS	Einmalhandschuhe tragen, Einmalunterlage verwenden oder Dauerunterlage nach jeder Benutzung desinfizieren. Bei sichtbarer Kontamination des Wickeltisches: Wischdesinfektion. Immer: abschließende hygienische Händedesinfektion.	Nach jedem Wickelvorgang.	Jeder	
HAUT & HÄNDE  	Hygienische Händedesinfektion FAVORIT Händedesinfektion PLUS FAVORIT Händedesinfektion Gel	Desinfektionsmittel aus Direktspender in die trockenen Hände geben. Gründlich über die Haut (inkl. Handgelenke) verteilen und einreiben. Insbesondere sind Fingerkuppen und Nagelfalz zu beachten.	Nach möglichem Kontakt mit Körperflüssigkeiten und Ausscheidungen. Nach Ausziehen der Einmalhandschuhe.	Jeder	Arzneimittel/Biozid
HAUTSCHUTZ  	Hände pflegen FAVORIT Care (Hautpflege) AquaStop (Hautschutz)	Hände mit Hautschutzcreme einreiben und kurz warten bis diese vollständig eingezogen ist.	Nach Der Händedesinfektion	Jeder	Kosmetikprodukt

Biozidprodukte vorsichtig verwenden. Vor Gebrauch stets Etikett und Produktinformationen lesen! Bei Desinfektionsmaßnahmen sind Konzentration und Einwirkzeit zu beachten.
 Bei Umgang mit Desinfektionsmitteln, die nicht für die Anwendung am menschlichen Körper vorgesehen sind, müssen Schutzhandschuhe getragen werden.

DES-02-170212 20222-03

